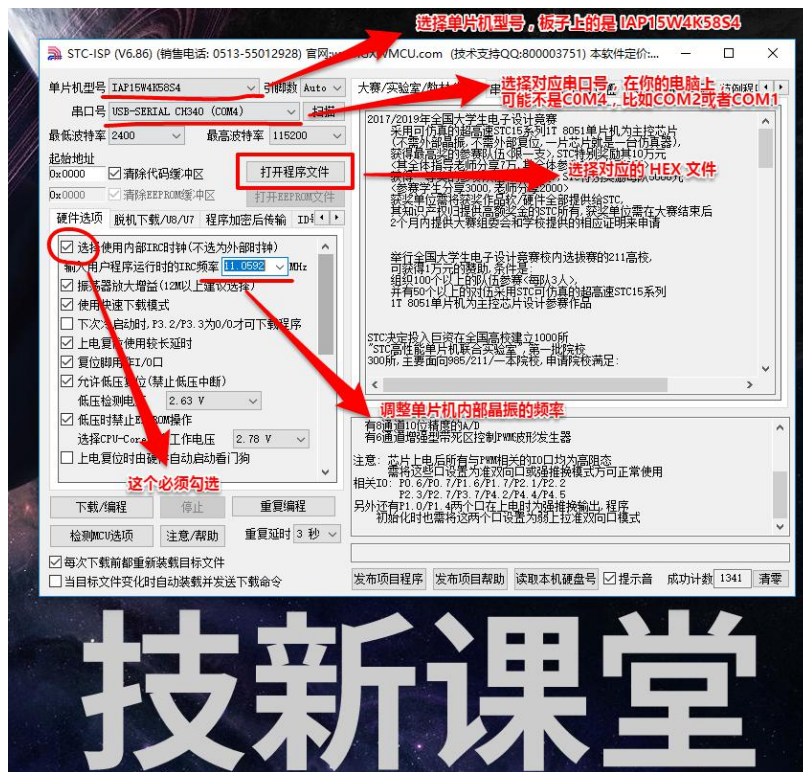

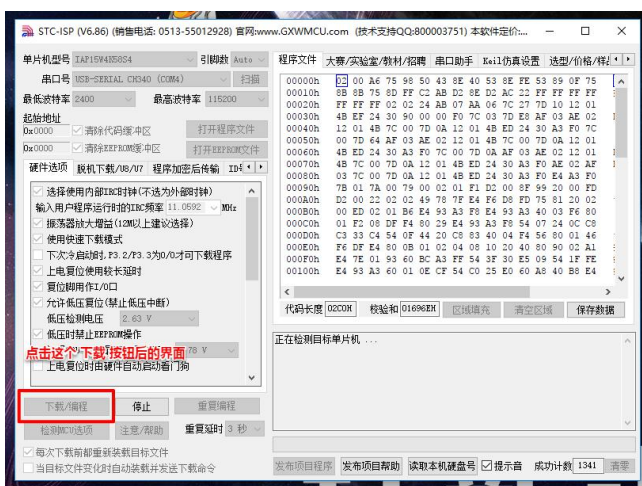


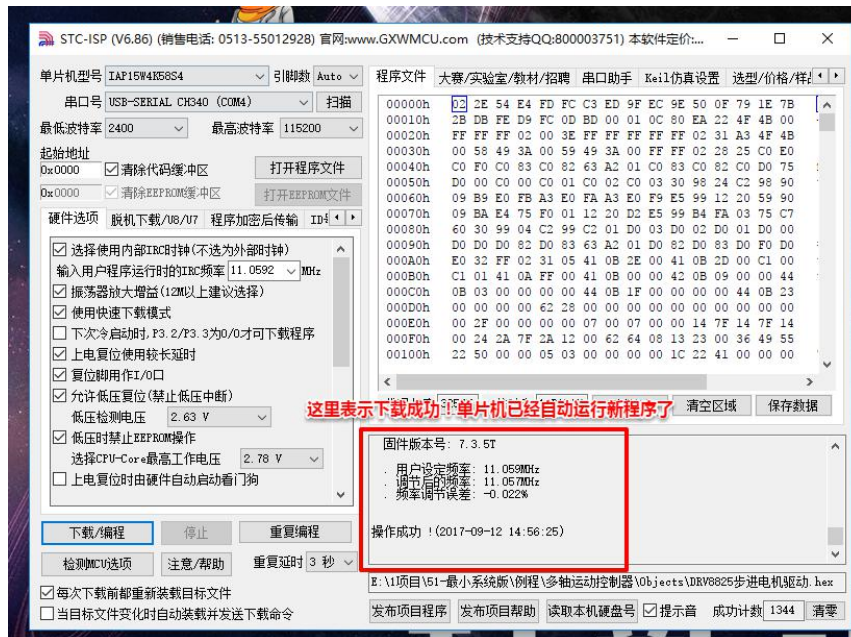
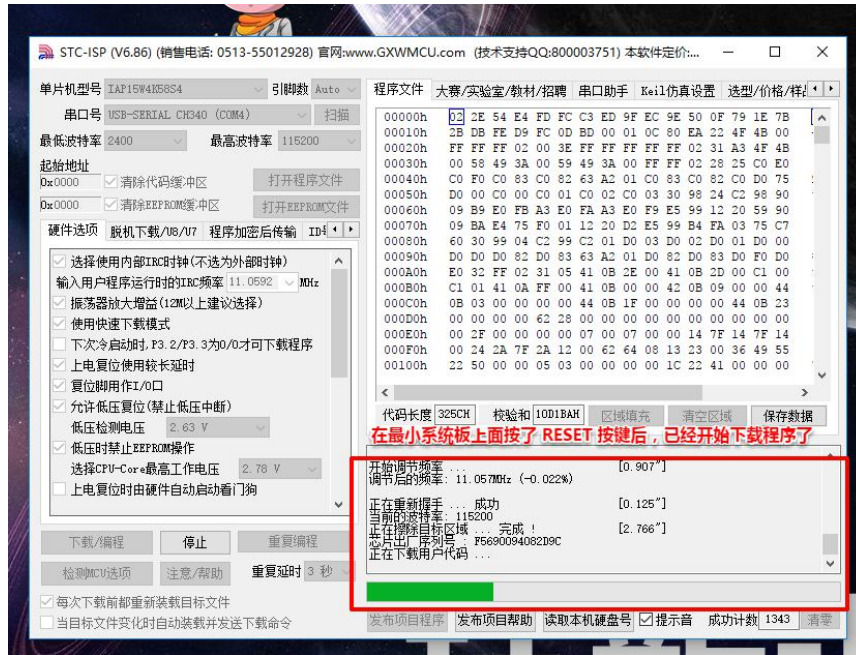
51 单片机程序烧写方法

1. 有一种 xxx.hex 格式的文件，我们暂且称之为 HEX 文件。HEX 文件可以由 Keil-C51 这个编译软件生成，里面的内容就是需要烧录到单片机里面的程序。所以我们在烧写程序之前，先要找到 HEX 文件，默认的情况下，可以去工程目录下的 \Objects 这个文件夹里面找到。
2. 打开 STC-ISP 软件，首先选择单片机型号，再选择 HEX 文件。如下图所示。



3. 先点击 “下载/编程” 这个按钮，再按一下板子上的 RESET 按键，即可下载程序。





4, 当你在不断地调试程序的时候, 不希望每次都重新选择 HEX 文件, 那么需要注意让 STC-ISP 这个程序的左下角下图这个位置勾选上即可。

